

Educación vial inicial

6 a 9 años

FANGIO TE ENSEÑA SEGURIDAD VIAL

CUIDATE,  LLEGÁ BIEN



FUNDACION MUSEO JUAN MANUEL FANGIO

SEGURIDAD VIAL

SUBSECRETARÍA
DE TRANSPORTE



GOBIERNO DE LA
PROVINCIA DE
**BUENOS
AIRES**



FUNDACION MUSEO JUAN MANUEL FANGIO

SEGURIDAD VIAL

**SUBSECRETARÍA
DE TRANSPORTE**



**GOBIERNO DE LA
PROVINCIA DE
BUENOS
AIRES**

¡Hola!

Te invitamos a jugar y aprender
a **transitar con seguridad.**

¡Prestá mucha atención para
poder resolver los juegos!

¡Mucha suerte!




El viaje de Mateo


HABÍA UNA VEZ UN NIÑO LLAMADO MATEO QUE ESTABA MUY ANSIOSO PORQUE ERA SU PRIMER DÍA DE CLASES Y VOLVERÍA A VER A SUS AMIGOS. ESA MAÑANA SALIÓ MUY APURADO PARA LLEGAR A HORARIO. CAMINÓ, CAMINÓ Y CAMINÓ HASTA QUE MIRÓ EL RELOJ Y SE DIO CUENTA DE QUE NO LLEGARÍA A TIEMPO.



DE REPENTE VIO EN LA ESQUINA AL GRAN CORREDOR DE AUTOS JUAN MANUEL FANGIO Y LE PREGUNTÓ SI LO PODÍA ACERCAR HASTA LA PLAZA. EL GRAN CAMPEÓN DEL MUNDO NO LO DUDÓ Y LE PIDIÓ QUE SUBIERA AL AUTO Y QUE SE ABROCHARA EL CINTURÓN PARA VIAJAR SEGURO.



UNA VEZ EN LA PLAZA, SE ENCONTRÓ CON UN SUPERHÉROE DE CASCO CELESTE LLAMADO PILOTO BA QUE, AL VER EL APURO DE MATEO, LE OFRECIÓ ACOMPAÑARLO Y LE DIO UNA BICICLETA PARA QUE LLEGARA MÁS RÁPIDO. SUBIERON A LA VEREDA, SE AJUSTARON LOS CASCOS Y PEDALEARON JUNTOS HASTA QUE UN CLAVO PINCHÓ LA RUEDA DE LA BICICLETA DE MATEO, POR LO QUE TUVIERON QUE DETENERSE.



PARA LA SUERTE DEL PEQUEÑO, EN LA ESQUINA HABÍA UNA JUGUETERÍA QUE VENDÍA MONOPATINES. PILOTO LE REGALÓ UNO Y EL NIÑO PATINÓ HASTA LLEGAR A DESTINO.



LUEGO DE UNAS CUADRAS Y EN COMPAÑÍA DE PILOTO, MATEO LEVANTÓ LA MIRADA Y VIO A SUS AMIGOS QUE LO ESTABAN ESPERANDO. CORRIÓ HACIA ELLOS Y JUNTOS DISFRUTARON DEL PRIMER DÍA DE CLASES

Descubrí las palabras



___ S ___




___ M ___ F ___ R ___



___ I ___ B ___



___ IN ___ U ___ Ó ___



C ___ N ___

Mirá la imagen y completá la oración



DE VEREDA EN VEREDA, MIRANDO
EL SEMÁFORO Y DE LA MANO DE UN ADULTO
LOS NIÑOS Y NIÑAS DEBEMOS _____



PARA ANDAR EN BICICLETA
NO NOS DEBE FALTAR EL _____



LOS NIÑOS Y NIÑAS NO DEBEMOS CIRCULAR
EN _____ PORQUE PODEMOS CAERNOS



EN EL _____ IOS NIÑOS DEBEMOS IR
ATRÁS Y CON EL CINTURÓN DE SEGURIDAD
ABROCHADO

¿Cuáles son las acciones correctas a tu edad?

	CORRECTO	INCORRECTO
ANDAR EN BICICLETA POR LA VEREDA		
ANDAR EN BICICLETA POR LA CALLE		
ANDAR EN BICICLETA MIRANDO EL CELULAR O TABLET		
MANEJAR UNA MOTO		
PRESTAR ATENCIÓN AL CAMINAR DE LA MANO DE UN ADULTO		
VIAJAR SENTADO/A EN EL ASIENTO DELANTERO DE UN AUTO		
CRUZAR LA CALLE DE LA MANO DE UN ADULTO		
VIAJAR EN AUTO CON CINTURÓN DE SEGURIDAD O SILLITA CORRESPONDIENTE		

¡Pensar y responder!



LAS VEREDAS, TAMBIÉN LLAMADAS ACERAS, SON PARTE DE LA CALLE. EN ELLAS SE PUEDE CAMINAR, ANDAR EN BICICLETA Y JUGAR. SON DE TODOS LOS VECINOS Y POR ESO DEBEN SER CUIDADAS.

¿QUÉ ES LA VEREDA?

.....
.....



¿DE QUIÉNES SON LAS VEREDAS?

.....
.....



¿EN QUÉ TIPO DE VEHÍCULO
PODEMOS CIRCULAR POR LA
VEREDA?

.....

Cuidados para andar en bicicleta

Debemos ser cuidadosos con el resto de los peatones, usar **casco**, **rodillera** y **bocina** para alertar de nuestra presencia a quienes están caminando por la vereda.



“Es muy importante ser cuidadosos y respetar a los peatones”. ¿Qué significa ser peatón? Los peatones son las personas que van a pie por la vía pública.





¿Por dónde debemos cruzar la calle?

Siempre por la **esquina** o por la **senda peatonal**.

¿Para dónde hay que mirar antes de cruzar?

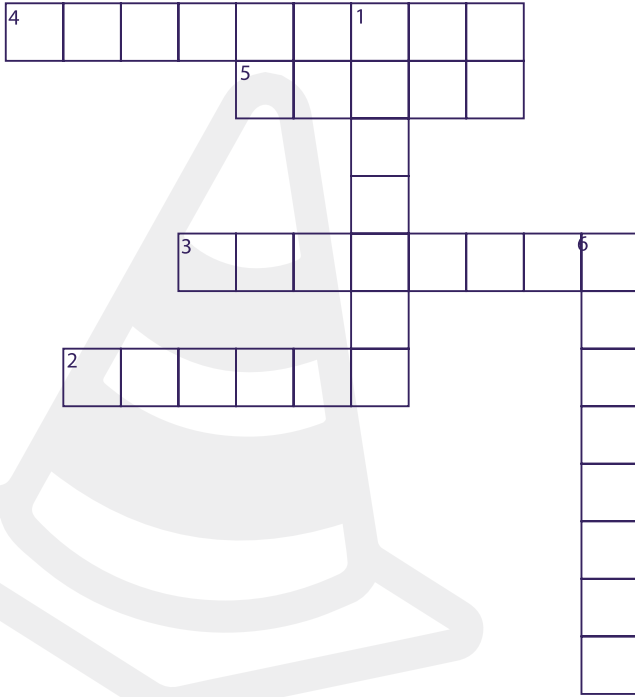
Hay que mirar tres veces: hacia un lado, hacia el otro, y hacia el primer lado nuevamente.

Recordá:



- Siempre tenés que ir acompañado de un adulto que te proteja.
- Respetá el semáforo.
- Cuando camines por la vereda que sea alejado del cordón.
- Si no hay vereda, caminá lo más alejado de la calle que puedas y en sentido contrario a los vehículos.

Completá el crucigrama



REFERENCIAS:

- 1- Lugar por donde debemos cruzar las calles.
- 2- Vía por donde circulan los peatones.
- 3- Vehículos de gran porte en los que se transporta animales y alimentos.
- 4- Vehículo que podés conducir solo por las veredas o plazas.
- 5- Elemento de seguridad que deben utilizar todos los ciclistas y motociclistas.
- 6- Señales luminosas que indican avanzar, detenerse y precaución.

Soluciones: 1- esquina, 2- vereda, 3- camiones, 4- bicicletas, 5- casco, 6- semáforo.

Información para adultos

Es fundamental el acompañamiento de los más pequeños en este proceso de enseñanza y aprendizaje para una movilidad segura, ya que los peatones y los ciclistas son los usuarios más vulnerables.

Los niños y niñas como:

Ciclistas

- La bicicleta es un medio de transporte más. Por eso, debemos seguir las recomendaciones de seguridad para que niños y niñas puedan disfrutarla, además de conducir con cuidado y responsabilidad.
- Siempre deben usar la bicicleta en parques, plazas o veredas acompañados por un adulto.
- La calle no es un lugar seguro para que circulen.
- Deben usar casco para estar más seguros y evitar lesiones.

Acompañantes de automóvil

- En un automóvil los menores de 10 años deben viajar en el Sistema de Retención Infantil (SRI), ubicado en el asiento trasero y con el correa correspondiente.

¡Espero que te hayas divertido
y aprendido mucho!

¡Nos vemos la próxima!

¡Adiós!





Desde la Subsecretaría de Transporte de la Provincia de Buenos Aires tenemos la convicción de que la Seguridad Vial la construimos entre todos y que la educación es un pilar fundamental para generar una transformación en la cultura vial.

Por eso, desarrollamos estos contenidos para niños y jóvenes de la Provincia, y al mismo tiempo convocamos a los adultos a ser parte de la transmisión de valores y mensajes de concientización vinculados a las buenas conductas en la vía pública.

Sabemos que el tránsito, como tantas otras acciones de la vida cotidiana, es una construcción colectiva y principalmente una cuestión de formación que nos ayuda a movernos seguros y organizados día a día.

Este tipo de políticas destinadas a fortalecer los mecanismos de acción en materia de seguridad vial, forman parte de los objetivos del gobernador Axel Kicillof, quien además considera que la educación es trascendental y atraviesa a los y las bonaerenses desde las diferentes áreas del Estado.

Hay muchas conductas por cambiar y desde nuestro espacio nos interesa comenzar a trabajar con los más pequeños, desde la escuela y la familia, para poder planificar un futuro cercano diferente.

Los invitamos a ser parte de esta experiencia y a trabajar todos juntos por una Provincia más segura en materia de seguridad vial, donde respetemos las normas de tránsito y fundamentalmente el valor por la vida.

Lic. Alejo Supply
Subsecretario de Transporte

Juan Manuel Fangio

“El Múltiple campeón”

Nació el 24 de junio de 1911 en Balcarce. Su pasión por los autos hizo que desde pequeño empezara a trabajar en talleres mecánicos y años más tarde, con la ayuda de sus padres y amigos, abrió su propio taller.



1936 Corre su primera carrera

1940 Logra el campeonato argentino de Turismo Carretera

1950 Debuta en Fórmula 1

1951-1957 Gana cinco campeonatos mundiales de Fórmula 1

1958 Se retira del automovilismo, dejando un legado y reconocimiento en todo el mundo

Si querés conocer más de su apasionante historia podés visitar el **Museo del Automovilismo “Juan Manuel Fangio”** en Balcarce.



Alfa Romeo



Mercedes Benz



Mercedes Benz



Lancia Ferrari



Maserati 250F



Para más información escaneá el código QR:

 museo_fangio

 Museo del Automovilismo “Juan Manuel Fangio” Oficial

